

# 簡単な操作方法

## ■はじめに

このマニュアルはInternet Explorerの使用を前提として作られています。その他のブラウザをご使用の方は読み替えてください。

また、このホームページを閲覧するためには「pdfビューア」が必要です。お使いのPCに「pdfビューア」が導入されていない場合や古いバージョンの場合は「Adobe Reader」(無料)の最新版をダウンロードしてください。  
※ダウンロードはこちらから

<http://get.adobe.com/jp/reader/>

なお、このマニュアルはインターネットに不慣れな方にも使っていただく為に準備したものです。扱いなれている方には必要ないと思われるので、各種シート類を使用する際にのみご利用頂ければ幸いです。

## 1. ホームページの構成

将来的には会員の皆様のご意見や要望に応じ様々な機能を取り入れて行きたいと考えておりますが、当面はこれまで会報で扱っていた情報を衷心に提供して行く方針です。

その内容は『お知らせ』『会の紹介』『活動報告』『会員便り』『利用のしおり』『会員名簿』で構成されています。項目毎の扱い内容は以下の通りです。

### ①お知らせ

会員の皆さまへの連絡事項。  
各種行事案内。  
各地域のOB会の予定等。  
訃報等ホットな情報についてはご登録いただいたメールに直接配信します。

### ②会の紹介

会長あいさつ。役員紹介。会則。決算報告といった会を紹介するページです。

### ③活動報告

懇親会や趣味のサークル活動。各地域のOB会等の活動結果を各年次毎にまとめ、情報を得たものから掲載して行きます。

### ④会員便り

慶弔関係についてご連絡いただいた情報を年毎にまとめて掲載します。  
また、会員より寄せられた寄稿文を今後はその都度掲載いたします。  
「思い出」「旅行記」「趣味の話」「自説」「エッセイ」「詩歌」等何でも結構です。  
「利用のしおり」にある書式を使用して、どんどんお送り下さい。

### ⑤利用のしおり

このホームページの操作方法。  
諸行事への出欠のご回答  
新規登録や会員の変更情報の提出方法  
寄稿文等  
について書式を掲載しています。

### ⑥会員名簿


ご登録いただいている方を掲載しています。個人情報保護の為、氏名のみ  
のリストになっています。情報が必要な方は個別にお問い合わせ下さい。  
また未登録の方は⑤利用のしおりの「入会届」でご登録下さい。  
過去に退会された方でも再登録を歓迎します。

それぞれのページを開く(アクセスする)為にはページ左サイドのタイトル項目(□印)の中で該当する項目にマウスを合わせると色が変わるので、そのままクリックして下さい。

The image shows a screenshot of the Kokuji OB Kai website. At the top left, there is a logo of a green bird and the text '国土OB会'. Below the logo is a navigation menu with the following items: 'お問い合わせ', 'お知らせ', '会の紹介', '活動報告', '会員便り', '会員名簿', and '利用のしおり'. The 'お知らせ' item is highlighted with a red box and a blue arrow pointing to it. Below the menu, there are two 'お知らせ' (Announcements) sections. The first section contains the following text: 'H25.02.21 国土OB会 新名称公募のお知らせ', '4.10 国土OB会専用ホームページオープン', '4.13 国土OB会総会のお知らせ', and '4.23 囲碁クラブ例会のお知らせ'. A blue arrow points from the 'お知らせ' item in the menu to the first announcement section. The second 'お知らせ' section contains the same text as the first section.

## 2. 簡単な操作方法

### ①お知らせ

上図  印をつけた部分の緑色の文字にマウスを合わせるとアンダーラインが出るのでそのままクリックするとその画面が出ます。見たい行を選んでクリックして下さい。  
■はじめに・・・でお知らせした「Adobe Reader」(無料)の最新版がダウンロードされていないと、この段階で画面表示ができませんのでご注意ください。

### ②会の紹介

「会則」と「決算報告」は上記の①お知らせと同様に緑色の文字にマウスを合わせるとアンダーラインが出るのでそのままクリックするとその画面が出ます。

### ③活動報告

活動報告は年次毎に各所の報告をまとめています。見たい年次にマウスを合わせると色が変わりますので、そのままクリックすると、その年次の掲載項目が出ますから、上記①②同様に見たい行にマウスを合わせて、アンダーラインが出たらクリックして下さい。

### ④会員便り

会員便りは年次毎に皆さんの消息と寄稿文をまとめています。見たい年次にマウスを合わせると色が変わりますので、そのままクリックすると、その年次の掲載項目が出ますから、上記①②同様に見たい行にマウスを合わせて、アンダーラインが出たらクリックして下さい。

## ⑤利用のしおり

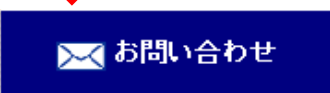
このページはホームページの操作に不慣れな方の為のマニュアルと寄稿や諸届け等の書式や送り方などを説明書となっています。


### マニュアルとして使用される方へ

マニュアルとして使用される方はプリントして頂いても良いように、各ページがA5サイズに収まるよう4ページ程度にまとめていますので、ご活用下さい。

### 書類を送信される方へ

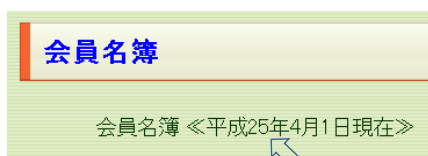
書類は用途に応じた書式で、できましたらwordまたはexcelで作成しメールに添付してお送り下さい。メールを送る時は各ページのコクド君マークのしたの「お問合せ」の**バナー**をクリックすると使用しているメールから幹事宛のメールが現れますので  
↓ そのままお使い下さい。



なお書式は書類名の横の  EXCEL をクリックしていただくとexcelデータが出てきますので、一度パソコンに保存していただくと、そのまま書き込んで添付ファイルとして使用できます。(画面左下にダウンロードボタンが出る場合はそちらを一度クリックして、excelデータを画面上に出してから保存する手順で進めて下さい。)

## ⑥会員名簿

このページは個人情報扱う関係上、パスワードを掛けて保護していますので少々、手順が込み入っています。  
まず①②同様にいきなり会員名簿の緑色の文字が出ますのでマウスを合わせてアンダーラインが出たらクリックして下さい。



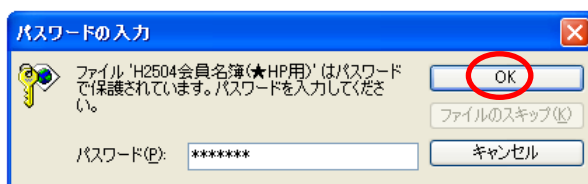
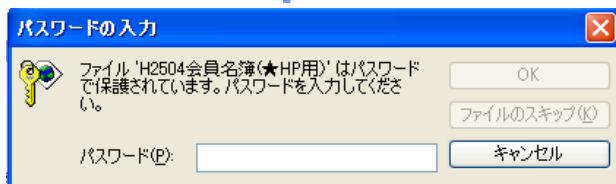
ページの左下部分にダウンロードボタンが出ますので、○部分をクリックします。



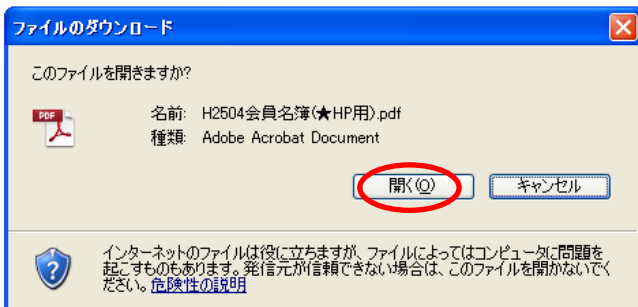
この表示が出るので開く(O)をクリックして下さい。



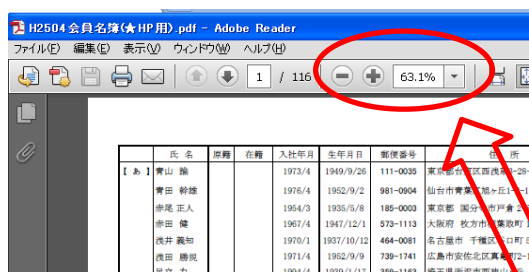
← PDFのアイコンをクリックして下さい。




OB会から知らされたパスワードを入力すると「OK」の文字が濃くなるのでクリックして下さい。



開く(O)をクリックして下さい。



画面が現れます。文字が小さくて読めない方は○内の⊕印をクリックするかパーセント表示の右のプルダウンボタンをクリックして倍率を変更して下さい。



画面を上下に動かす時はこちら

文字を拡大すると画面全体が見えなくなるので矢印で示した部分にマウスを当てクリックしたまま上下左右に動かして、画面をスクロールして下さい。

画面を左右に動かす時はこちら

### 3. ご意見・お問合せ

#### ①ご意見・ご要望

こくど会の運営に関するご意見やご要望がありましたら、書類の送付と同様お問合せメールをご使用下さい。

#### ②お問合せ

このHPでは様々な催しをご紹介して行きたいと考えていますが、個人情報保護の観点から各連絡先のTELやアドレスを表示出来ない場合があります。連絡を取りたいけど連絡方法がわからないという方も「お問合せメール」を使用してお問合せ下さい。

- お願い このホームページは全国に散らばる日本国土開発株式会社出身の皆様、またいずれはOBになる現役の皆さんに対し、いつでもどこにいてもおカネをかけないで手軽に情報交流できる媒体として、お役に立てるものにできればとスタートしたものです。しかし、このような情報は決してホームページが生み出すものではありません。皆様からの情報をいただければじめて機能を発揮することが可能になります。
- 各地での催しや、趣味の会等、どんどんこの場を使って下さい。積極的な情報提供や投稿をお待ちしています。
- またホームページに掲載するものばかりでなくても構いません。
- お問合せメールを活用して様々な知恵やご意見をいただけることにも期待しています。

平成25年4月10日